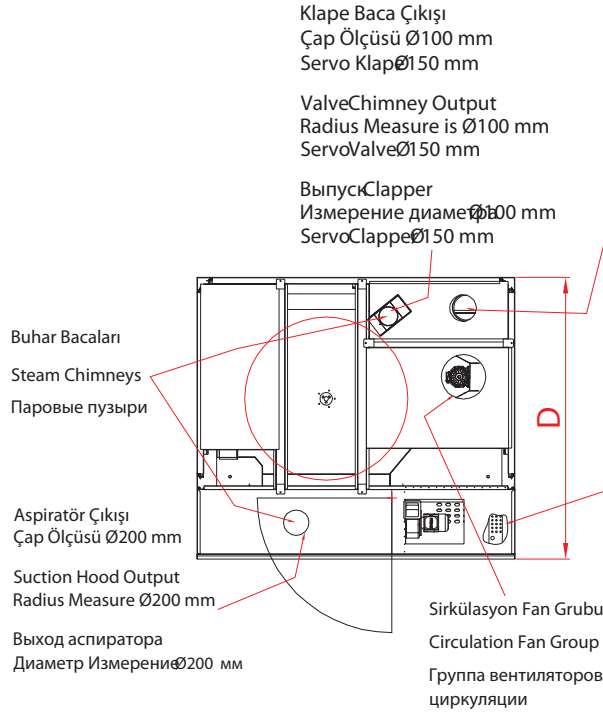


**Üst Görünüş - Top View - Верхний вид**



**Baca Çıkışı**  
Çap Ölçüsü Ø190 mm

**Chimney Output**  
Radius measure is Ø190 mm

**Выход дымовой трубы**  
Диаметр Измерения Ø190 мм

**Üstten Girişli**  
Şebeke : 380 V 50 Hz  
Toplam Elektrik gücü 4,2 kW  
Kablo : 5 x 2,5 mm<sup>2</sup> NYAF  
kablo ile cihaz enerjilendirilecek  
3 x 20A 3 Faz Sigorta Trifaze

**Top Entry**  
Voltage : 380 V 50 Hz  
Total Electrical Power 4,2 kW  
Cable : 5 x 2,5 mm<sup>2</sup> with the NYAF  
cable device will be energized  
Pacco Switch 3 x 20A

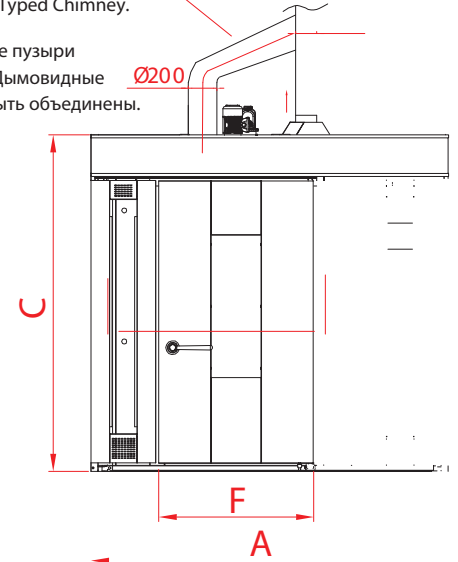
**Сверху**  
сеть : 380 V 50 Hz  
Общая электрическая мощность 4,2 kW  
кабель : 5 x 2,5 mm<sup>2</sup> Включите устройство  
с помощью кабеля NYAF  
Переключатель Рако 3 x 20A

**Ön Görünüş - Front View - вид спереди**

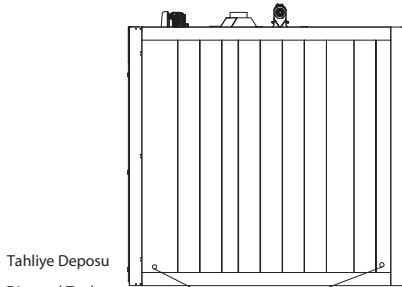
**Buhar Bacaları**  
Pantolon Baca Şeklinde  
Birleştirilebilir.

**Steam Chimneys**  
Can Be Connected  
As Pant Typed Chimney.

**Паровые пузыри**  
Брюки Дымовидные  
могут быть объединены.



**Arka Görünüş - Behindside View - Вид сзади**



**Tahliye Deposu**

**Disposal Tank**

**Эвакуационное хранилище**

**Su Tahliye Girişi**

**1" Hortum Ucu**

**Water Disposal Entrance**

**1" Pipe Tip**

**Ввод воды**

**1" Держатель шланга**

**Su Tahliye Çıkışı**

**3/4" Hortum Ucu**

**Water Disposal Exit**

**3/4" Hortum Ucu**

**Вывод воды**

**3/4" Держатель шланга**

**Atık su tahliye 3mt 70 mmlik**

**ısıya dayanıklı sonrası pvc boru**

**Waste water drain 3mt 70 mm radius**

**heat resistive after pvc pipe**

**Сброс сточных вод 3mt 70 мм**

**жаростойкий пост-пвх труб**

**Sol Yan Görünüş - Left Side View - слева Вид сбоку**

**Küresel Vana 1/2" ve**  
1/2" Hortum Ucu ile sonlandırılmış.  
(Yerden 230 cm)  
Not: Küresel Vana tesisatın uygun  
bir yerine monte edilecektir.

**Ball Valve 1/2" is connected with**  
1/2" Pipe Tip (From ground 230 cm)  
Not: Ball Valve will be montaged  
in to suitable position of installation.

**Шаровой кран 1/2" и**  
1/2" Шланг завершен Усу.  
(из Откуда 230 cm)  
примечания : Шаровой кран подходит  
для установки он будет установлен  
вместо этого.

**Su Giriş Hortumu**  
1/2" (13x23) - Boy: 200 cm  
Fimак Tarafından Gönderilecek

**Water Entrance Pipe**  
1/2" (13x23) - Length: 200 cm  
Will be send by Fimак

**Шланг для воды**  
1/2" (13x23) - высота : 200 cm  
Отправлено Fimак

**Kollektör (Su Dağıtıcısı)**

**Collector (Water Dispenser)**

**коллектор (Дистрибьютор воды )**

**Perspektif Görünüş - Perspective View - Перспективный взгляд**

