

Üst Görünüş - Top View - Верхний вид

**RETROS-S**

Üstten Girişli  
Şebeke : 380 V 50 Hz  
Toplam Elektrik gücü : 20,4 kW  
Kablo : 5 x 6 mm<sup>2</sup>  
1 Adet 3P 40 A Sigorta

Top entry  
Network : 380 V 50 Hz  
Total Electrical Power : 20,4 kW  
Cable : 5 x 6 mm<sup>2</sup>  
1 Piece 3P 40 A Fuse

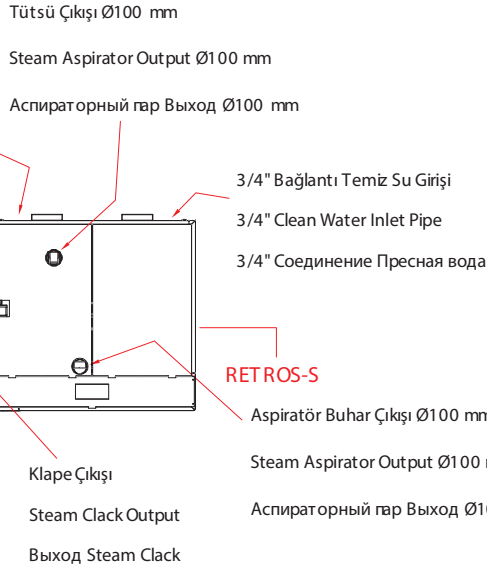
верхний вход  
сеть : 380 V 50 Hz  
Мощность : 20,4 kW  
кабель : 5 x 6 mm<sup>2</sup>  
1 кусок 3P 40 A предохранитель

**RETROS-SC**

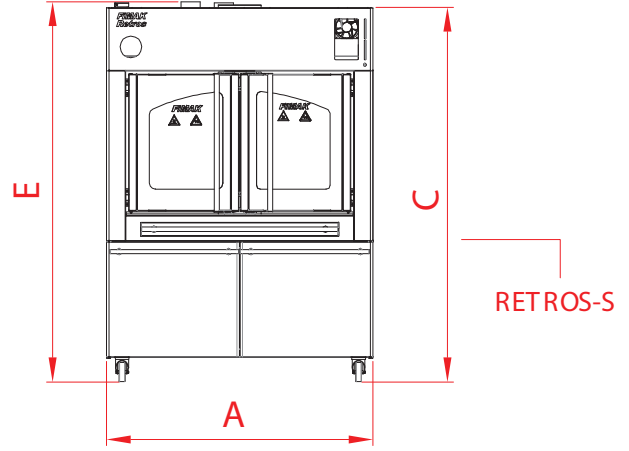
Üstten Girişli  
Şebeke : 380 V 50 Hz  
Toplam Elektrik gücü : 15,3 kW  
Kablo : 5 x 4 mm<sup>2</sup>  
1 Adet 3P 32 A Sigorta

Top entry  
Network : 380 V 50 Hz  
Total Electrical Power : 15,3 kW  
Cable : 5 x 4 mm<sup>2</sup>  
1 piece 3P 32 A Fuse

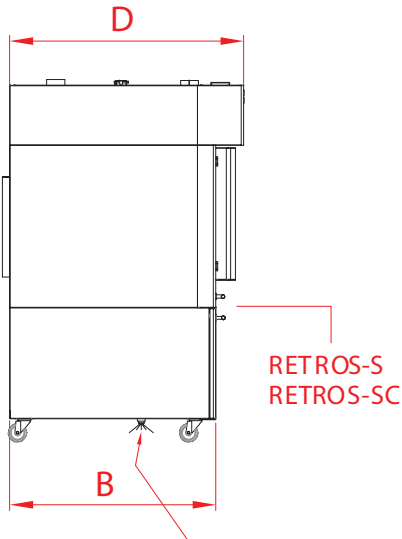
верхний вход  
сеть : 380 V 50 Hz  
Мощность : 15,3 kW  
кабель : 5 x 4 mm<sup>2</sup>  
1 кусок 3P 32 A предохранитель



Ön Görünüş - Front View - вид спереди



Sol Yan Görünüş - Left Side View - слева Вид сбоку

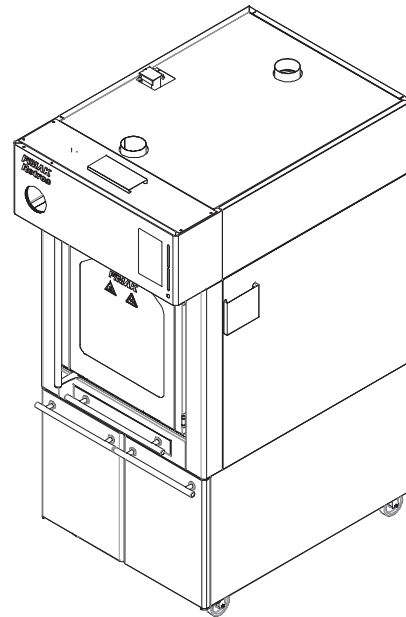


Et Dinlendirme Odası Atık Su Gideri  
(Körüklü Hortum)

Warming Cabinet Waste Water Output  
(Bellows Hose)

Потепление Кабинет Сточные воды Выход  
(Сильфонный шланг)

Perspektif Görünüş - Perspective View - Перспективный взгляд



**RETROS-SC**